

Datum: 7 mei 2026

INSTALLATIETEKENING

Projectnr. : 16222
Project : 25 koopwoningen Tussen de Leijen te Rijen
Woningtype : Vrijstaande woning type 2
Kavelnr. : 1

Beste lezer,

Hierbij ontvangt u de installatietekening t.b.v. de keuken met bovenvermeld ordernummer.

Voor het beste en mooiste resultaat, onderstaand een aantal aandachtspunten.

- W + E-installatie aanbrengen in de wand, tenzij het werkblad verdiept is naar ten minste 65 cm.
- W-installatie opbouw is mogelijk, mits leidingen op de aangegeven positie verticaal uit de vloer komen en strak op de wand op de aangegeven hoogte met een muurplaat zijn afgemonteerd.
- Geen aansluitingen aanbrengen achter apparatuur. Aansluitingen moeten bereikbaar zijn zonder demontage van apparatuur.
- Geen leidingen onder een onderbouw (wijn-)koelkast, vriezer en vaatwasser.
- Bij metalstud wanden vulhout aanbrengen bij schouwkap, hangkasten en wandplanken t.b.v. de bevestiging.
- Wand dienen vlak en hoeken haaks te zijn. Voor montage is het belangrijk dat het stucwerk droog is.

Wij adviseren verder:

- Om in de keuken ten minste twee wandcontactdozen voor algemeen gebruik te plaatsen. Daarbij dient rekening gehouden te worden met eventuele achterwanden, spatwanden en tegelplinten (aangegeven op tekening).

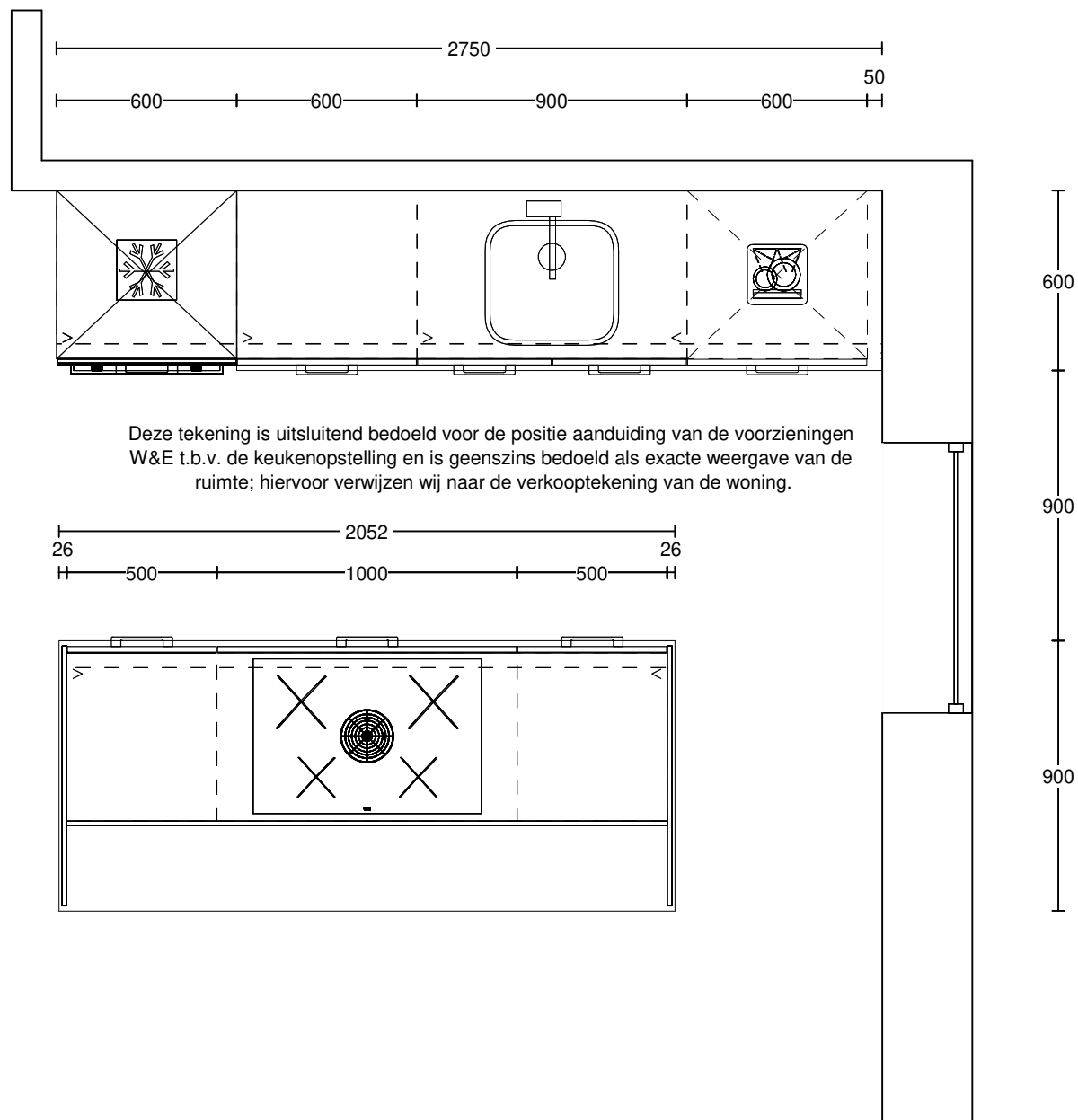
Exacte maten voor onder andere standbouw ten behoeve van kastenwanden, koven of overige bouwkundige onderdelen, welke van belang zijn voor het ontwerp van de keuken, worden niet aangegeven op de installatietekening. Deze worden middels een specifieke separate maattekening verstrekt door de adviseur.

Indien afgeweken wordt van de installatietekening, kan dit gevolgen hebben voor de montage en het eindresultaat van de keuken.

Neem bij twijfel of vragen altijd even contact met ons op.

Met vriendelijke groet,

Nuva Keukens B.V.



Project : 16222 - Tussen de Leijen te Rijen
 Woningtype : Vrijstaande woning type 2
 Kavelnr. : 1
 Datum : 07-05-2026

DEZE TEKENING IS NIET BINDEND

BIJLAGE VOORZIENINGEN EILAND

Volg de onderstaande instructies nauwkeurig op om installatiefouten, schade en onvoorziene kosten te voorkomen. De keukenleverancier is niet aansprakelijk voor schade of extra werkzaamheden die voortvloeien uit het onjuist voorbereiden van de installatiepunten.

A. Leidingwerk

Algemeen: Alle leidingen dienen op de aangegeven posities uit de vloer te komen en moeten afgedopt gemonteerd zijn.



Warmwateraansluiting: op de aangegeven positie op een hoogte van 650 mm. afmonteren met een muurplaat.



Afvoer: Het aansluitpunt voor de afvoer op de aangegeven positie op een hoogte van van 450 mm. aanbrengen



Koudwateraansluiting(en): op de aangegeven positie(s) op een hoogte van 650 mm. en/of 550 mm. afmonteren met een muurplaat.

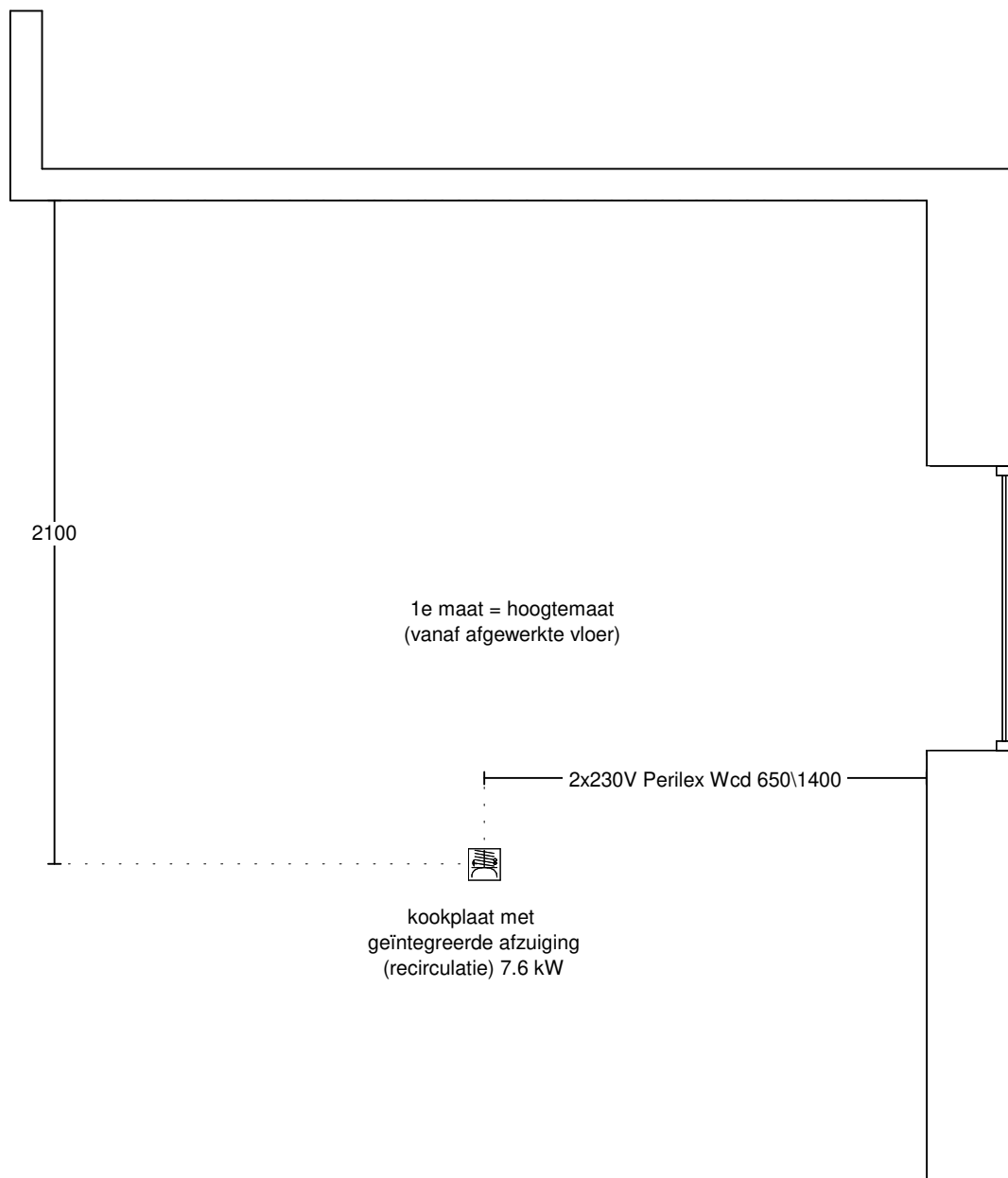
B. Elektra

1. **Aansluitingen:** Wandcontactdozen (met randaarde), Perilex-aansluitingen en loze leidingen aanbrengen op de aangegeven positie(s). Raadpleeg de tekening voor de specifieke omschrijving en de benodigde aansluitwaarde per apparaat.
2. **Montage:** voor alle elektrapunten geldt een minimale snoerlengte van 1.000 mm. De aansluitingen dienen te worden afgemonteerd met een opbouwstopcontact.

C. Belangrijk

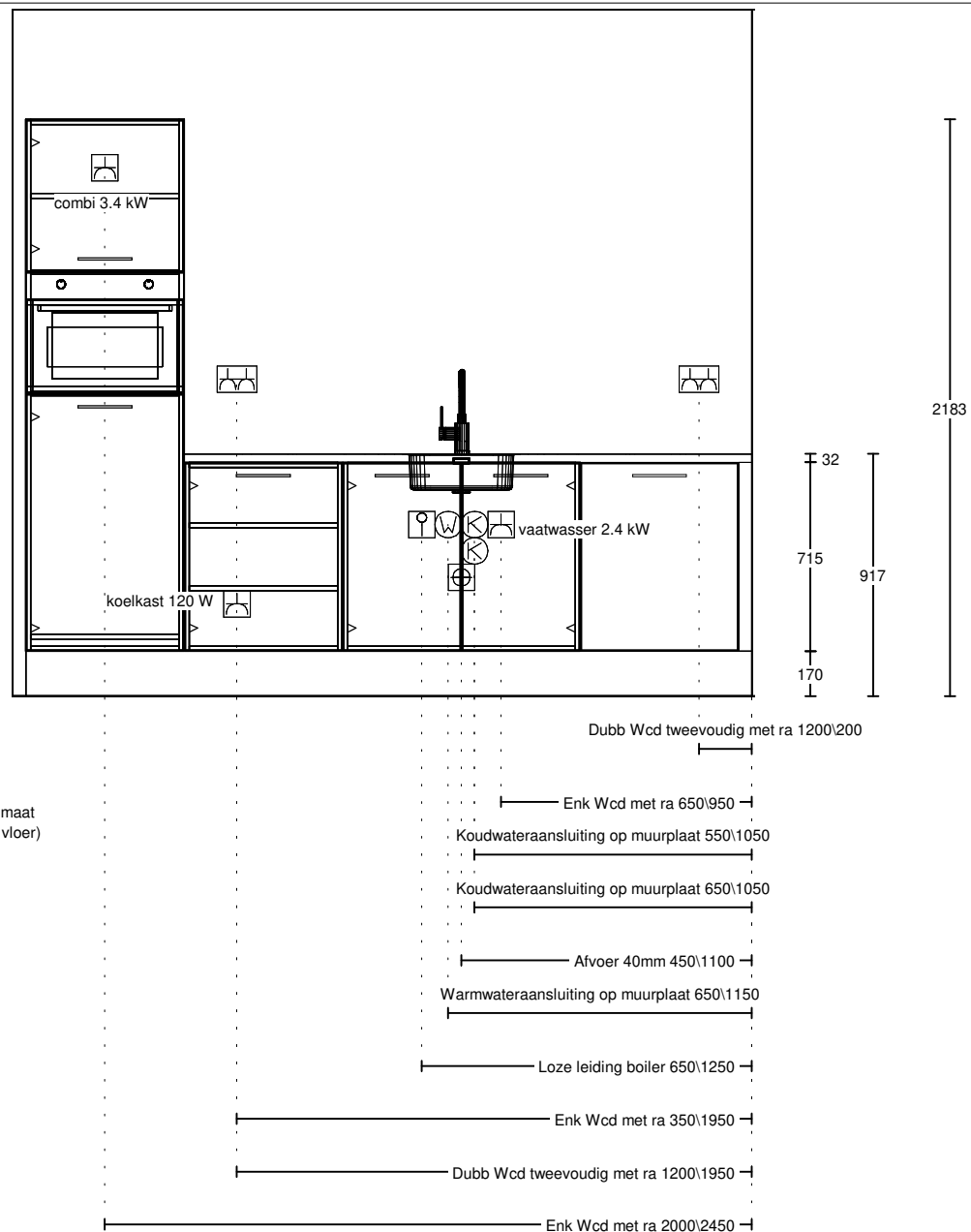
De volgende afbeelding toont de gewenste uitvoering van de installatie, waarbij de voorzieningen op de juiste hoogte zijn aangebracht. **Let op!** De exacte uitvoering en het benodigde leidingwerk zijn altijd afhankelijk van de specifieke situatie en de definitieve keukentekening van de desbetreffende klant.





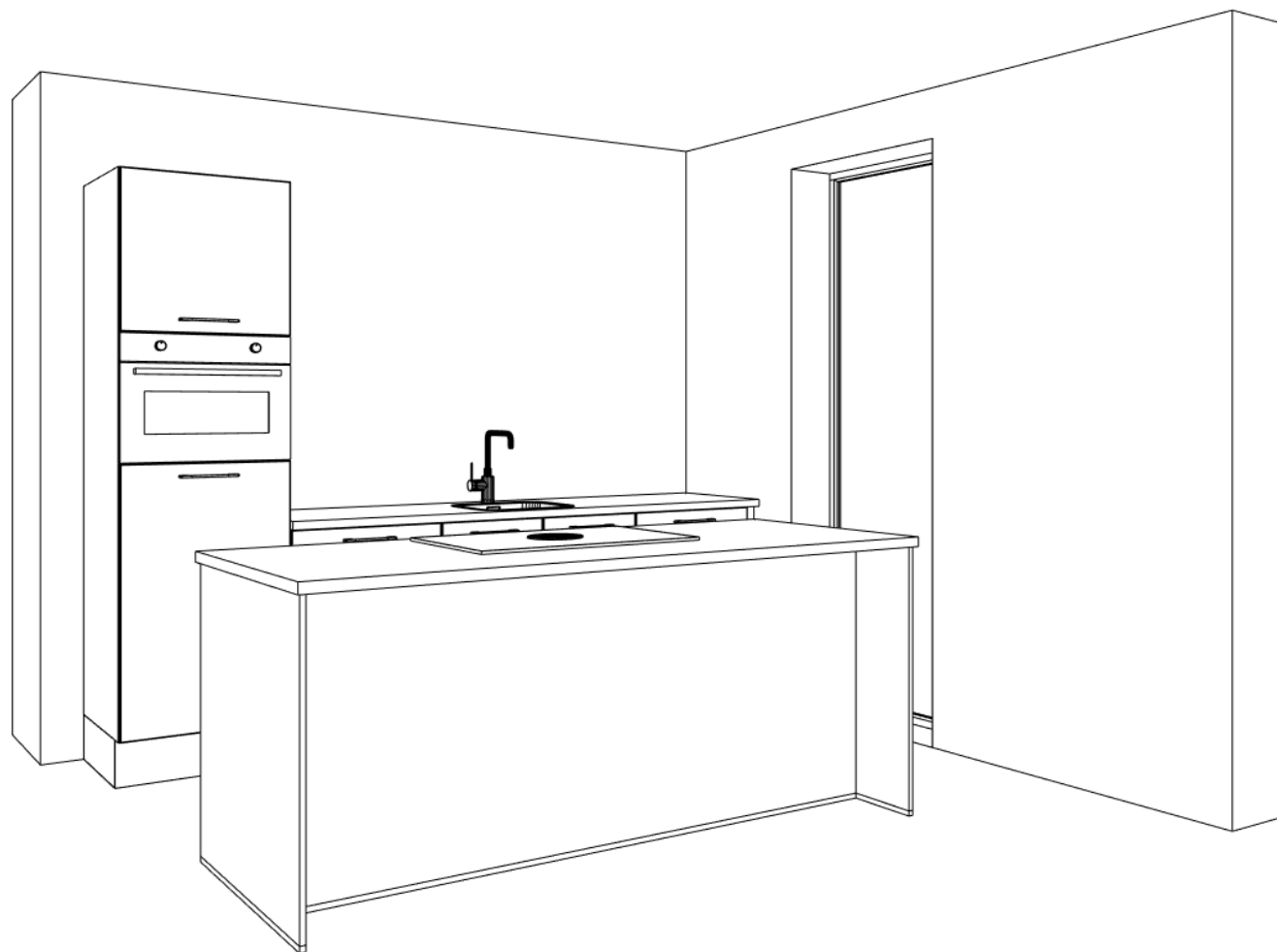
Project : 16222 - Tussen de Leijen te Rijen
Woningtype : Vrijstaande woning type 2
Kavelnr. : 1
Datum : 07-05-2026

DEZE TEKENING IS NIET BINDEND



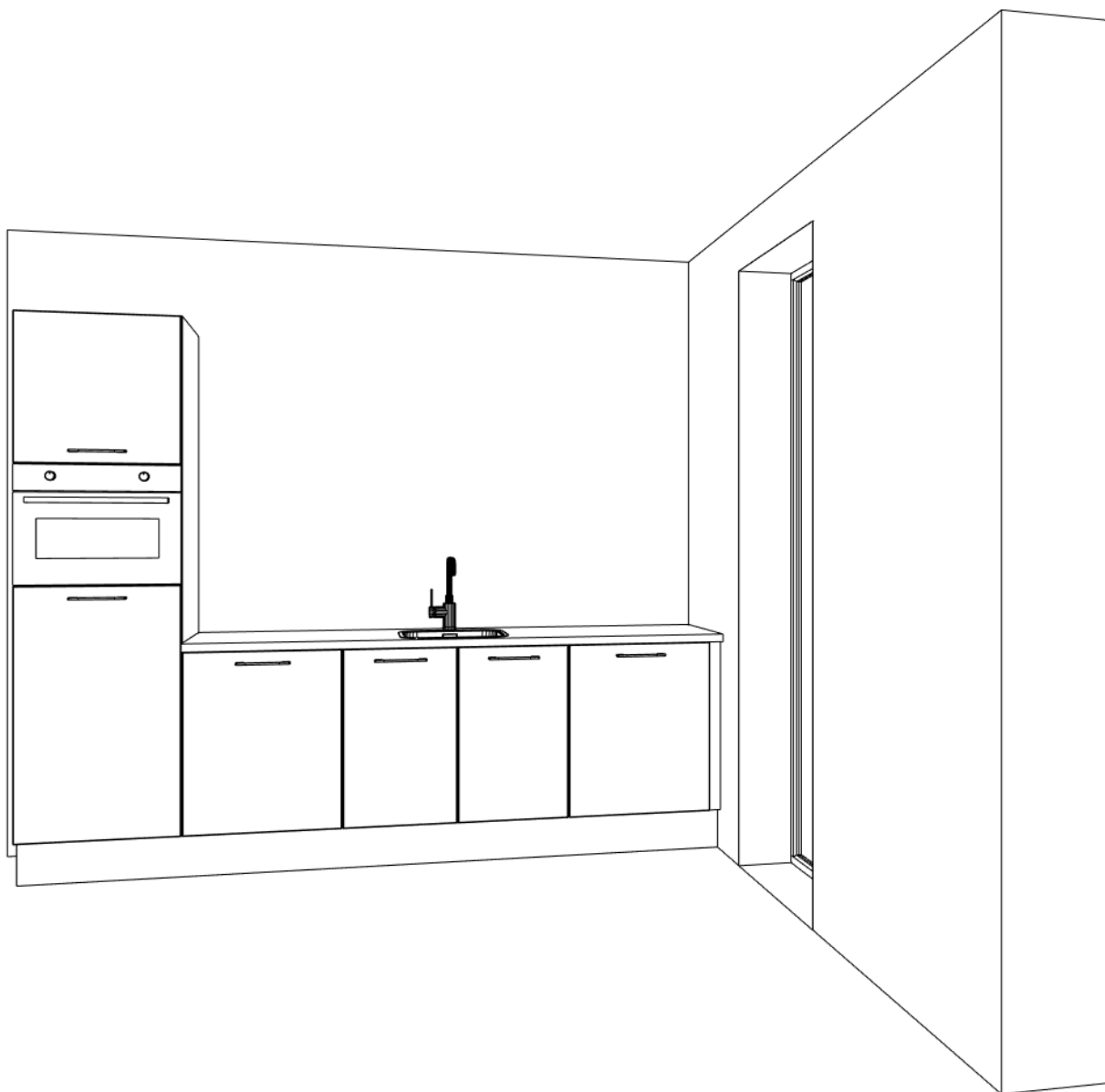
Project : 16222 - Tussen de Leijen te Rijen
 Woningtype : Vrijstaande woning type 2
 Kavelnr. : 1
 Datum : 07-05-2026

DEZE TEKENING IS NIET BINDEND



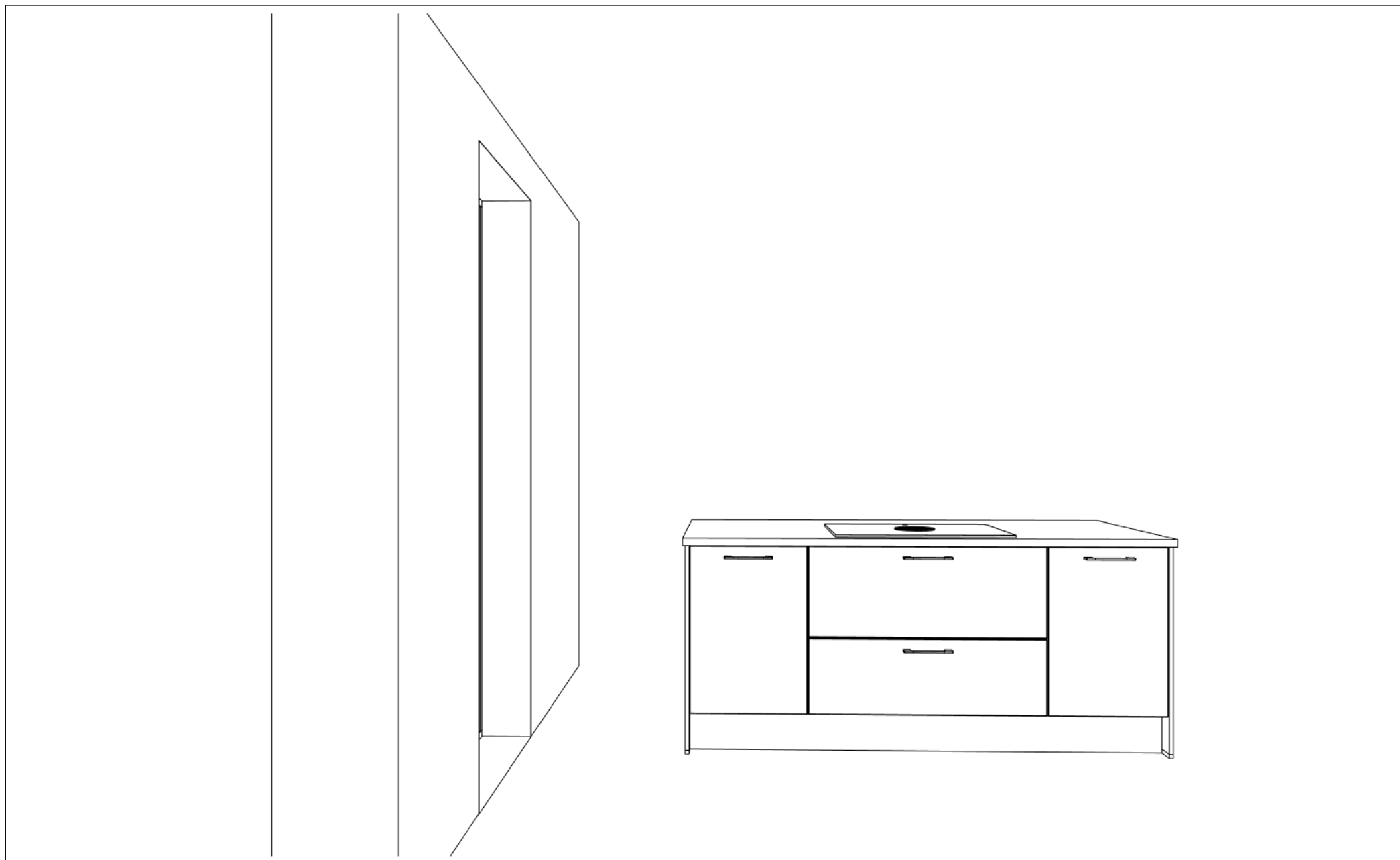
Project : 16222 - Tussen de Leijen te Rijen
Woningtype : Vrijstaande woning type 2
Kavelnr. : 1
Datum : 07-05-2026

DEZE TEKENING IS NIET BINDEND



Project : 16222 - Tussen de Leijen te Rijen
Woningtype : Vrijstaande woning type 2
Kavelnr. : 1
Datum : 07-05-2026

DEZE TEKENING IS NIET BINDEND



Project : 16222 - Tussen de Leijen te Rijen
Woningtype : Vrijstaande woning type 2
Kavelnr. : 1
Datum : 07-05-2026

DEZE TEKENING IS NIET BINDEND